



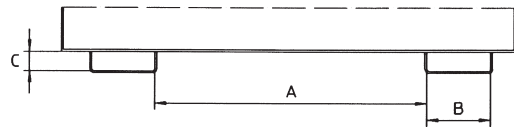
Kippmulden Typ KK und KN

- Robuste Stahlblechkonstruktion mit Randverstärkung
- Kippbar gelagerte Mulde mit Handgriff
- Grundrahmen mit Einfahrtaschen aus Profilstahl
- mit Stapler leicht versetzbar
- öl- und wasserdicht verschweißt
- Sicherung gegen unbeabsichtigtes Abrutschen und Auskippen
- Rollen nachrüstbar
- Oberfläche siehe Tabelle

Bestell-Nr. KK: kastenförmige Mulde
Bestell-Nr. KN: niedrige Mulde

Zubehör:

- 1 Satz Rollen bestehend aus je 2 Lenk- und Bockrollen aus Vollgummi, Ø 200x50 mm, 1 Lenkrolle mit Feststeller, Bauhöhe 235 mm
Mehrpreis € 83,00



Lieferbare RAL-Farben
Diese gedruckten RAL Farben geben drucktechnisch bedingt nur annähernd den Farbton korrekt wieder

- orange RAL 2000
- rot RAL 3000
- blau RAL 5012
- grün RAL 6011
- grau RAL 7005

feuerverzinkt nach DIN EN 1461

Bestell-Nr.	Inhalt l ca.	Maße L x B x H mm	Einfahrtaschen-Innenmaße A/B/C mm			Schüttkantenhöhe mm	Tragfähigkeit kg	Gewicht kg lack.	Preis €	
			A	B	C				lack.	verz.
KK 250	250	1130 x 590 x 740	205	170	55	440	300	70	393,00	433,00
KK 400	400	1320 x 670 x 840	285	170	55	490	300	77	445,00	486,00
KK 600	600	1390 x 840 x 910	455	170	55	520	300	125	633,00	712,00
KK 800	800	1420 x 910 x 980	525	170	55	560	300	133	679,00	764,00
KK 1000	1000	1420 x 1110 x 980	725	170	55	560	300	145	726,00	833,00
KN 250	250	1320 x 670 x 535	285	170	55	535	300	70	393,00	433,00
KN 400	400	1390 x 840 x 610	455	170	55	610	300	77	445,00	486,00

Ihr direkter Draht:

+49 (0) 56 32 9496-19
+49 (0) 56 32 9496-20



PADBERG + PARTNER Logistic GmbH

Referinghauser Straße 6
59964 Medebach-Deifeld
Telefon +49 (0) 56 32 9496-0
Telefax +49 (0) 56 32 9496-90

www.padberg.de
www.padbergshop.de
eMail: info@padberg.de



SK 055-5012 + ST 055-5012



- Boden-, Seiten- und Rückwand aus 2 mm Profilblech, Schüttwand 3 mm
- 3-fach stapelbar
- durch 2 Zapfen in Traverse drehbar
- Auskippen mit Traverse per Seilzug vom Fahrersitz

Zubehör:

- 2-teiliger Deckel (nicht stapelbar)
- öl- und wasserdicht
- Radausstattung: 2 Lenk- und Bockrollen aus Polyamid
- Aufkleber-Satz mit Symbolen: Glas, Papier, Kunststoff, Metall, Restmüll



SK 070-FV + KT 070-2000

Zubehör:

Mehrpreis

Öl- und wasserdicht:

(SK 030 - SK 090) **58,00 €**

SK 150 + SK 200) **92,00 €**

Radausstattung **158,00 €**

Aufkleber-Satz **12,00 €**



Inhalt	m3	0,30	0,55	0,70	0,90	1,50	2,00
Maße L x B	mm	800 x 600	1000 x 800	1200 x 800	1200 x 1000	1200 x 1500	1200 x 2000
H	mm	600	900	900	900	1000	1000
Tragfähigkeit	kg	500	1000	1500	2000	2000	2000
orange RAL 2000	Nr.	SK030-2000	SK055-2000	SK070-2000	SK090-2000	SK150-2000	SK200-2000
rot RAL 3000	Nr.	SK030-3000	SK055-3000	SK070-3000	SK090-3000	SK150-3000	SK200-3000
blau RAL 5012	Nr.	SK030-5012	SK055-5012	SK070-5012	SK090-5012	SK150-5012	SK200-5012
Preis	€	177,00	248,00	268,00	283,00	713,00	779,00
feuerverzinkt	Nr.	SK030-FV	SK055-FV	SK070-FV	SK090-FV	SK150-FV	SK200-FV
Preis	€	223,00	325,00	356,00	383,00	832,00	960,00
Deckel	€	59,00	84,00	106,00	140,00	188,00	240,00
Mehrpreis							

Traversen – Profilstahlgewüst mit Einfahrtaschen für Staplergabeln und Abrutschsicherung für Behälter m3

	0,30	0,55	0,70	0,90	1,50	2,00
Staplertraverse						
orange RAL 2000	Nr. ST030-2000	ST055-2000	ST070-2000	ST090-2000	ST150-2000	ST200-2000
blau RAL 5012	Nr. ST030-5012	ST055-5012	ST070-5012	ST090-5012	ST150-5012	ST200-5012
Preis	€ 242,00	277,00	277,00	293,00	523,00	582,00
Kran-/Staplertraverse						
orange RAL 2000	Nr. KT030-2000	KT055-2000	KT070-2000	KT090-2000	KT150-2000	KT200-2000
blau RAL 5012	Nr. KT030-5012	KT055-5012	KT070-5012	KT090-5012	KT150-5012	KT200-5012
Preis	€ 342,00	364,00	364,00	370,00	598,00	659,00

Ihr direkter Draht:

+49 (0) 56 32 9496-19

+49 (0) 56 32 9496-20



PADBERG + PARTNER Logistic GmbH

Referinghauser Straße 6
59964 Medebach-Deifeld
Telefon +49 (0) 56 32 9496-0
Telefax +49 (0) 56 32 9496-90

www.padberg.de
www.padbergshop.de
eMail: info@padberg.de



Typ Expo



Typ Expo (feuerverzinkt)



Typ Expo mit Rollen (Zubehör)



in Kippstellung

Lieferbare RAL-Farben.

Diese gedruckten RAL Farben geben drucktechnisch bedingt nur annähernd den Farbton korrekt wieder.

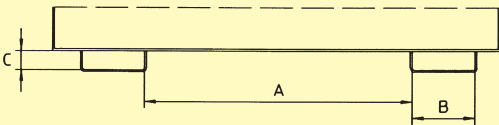
- orange RAL 2000 _____ ... R 2
- rot RAL 3000 _____ ... R 3
- blau RAL 5012 _____ ... R 5
- grün RAL 6011 _____ ... R 6
- grau RAL 7005 _____ ... R 7
- feuerverzinkt nach EN ISO 1461 ... VZ

Für gewünschte Farbe bitte Bestell-Nr. und Zusatz angeben!

Inhalt 0,15 - 2,1 m³ Der Kompakte mit Abrollsystem

- günstiger Lastschwerpunkt
- Kippen in jeder Höhe per Seilzug
- Standard 3 mm Wannenblech mit umlaufendem Randprofil
- stabiler Grundrahmen mit Einfahrtaschen
- Sicherung gegen unbeabsichtigtes Abrutschen und Auskippen
- Rollen nachrüstbar

Einfahrtaschen-Innenmaße (mm)



Typ	A	B	C
EXPO 150	170	200	80
EXPO 300	300	200	80
EXPO 600 -2100	600	200	80

Zubehör:

Mehrp reis

- 2 Lenk und 2 Bockrollen aus Polyamid Ø 180 mm, davon eine Lenkrolle mit Feststeller - Bauhöhe 220 mm max. Tragfähigkeit 1350 kg **158,00 €**
- Öl- und wasserdicht verschweißt bis 0,9 m³ **53,00 €**
ab 1,2 m³ **68,00 €**

www.padbergshop.de

Unser gesamtes Sortiment mit TOP-aktuellen Angeboten!



Bestell-Nr. + RAL-...Farbe	Inhalt m ³ ca.	Maße L x B x H mm	Tragfähigkeit kg	Gewicht kg		Preis €	
				lack.	verz.	lack.	verz.
EXPO 150 ...	0,15	960 x 640 x 550	750	74	80	534,00	625,00
EXPO 300 ...	0,3	1260 x 770 x 835	750	120	132	570,00	718,00
EXPO 600 ...	0,6	1260 x 1070 x 835	1.000	140	154	678,00	806,00
EXPO 900 ...	0,9	1260 x 1570 x 835	1.000	173	190	766,00	895,00
EXPO 1200 ...	1,2	1720 x 1070 x 1103	1.500	205	226	842,00	978,00
EXPO 1700 ...	1,7	1720 x 1570 x 1103	1.500	250	275	1.112,00	1.314,00
EXPO 2100 ...	2,1	1720 x 1870 x 1103	1.500	280	305	1.229,00	1.469,00

Ihr direkter Draht:

+49 (0) 56 32 9496-19
+49 (0) 56 32 9496-20



PADBERG + PARTNER Logistic GmbH

Referinghauser Straße 6
59964 Medebach-Deifeld
Telefon +49 (0) 56 32 9496-0
Telefax +49 (0) 56 32 9496-90

www.padberg.de
www.padbergshop.de
eMail: info@padberg.de

Kippbehälter mit geringer Bauhöhe und günstigem Kippwinkel

- Kippen in jeder Höhe per Seilzug vom Staplersitz aus
- Standard 3 mm Wannenblech mit umlaufendem Randprofil
- stabiler Grundrahmen mit Einfahrtaschen
- Sicherung gegen unbeabsichtigtes Abrutschen / Abkippen



Einfahrtaschen-Innenmaße mm			
Inhalt ca. m³	A	B	C
0,30	12	200	60
0,50	150	200	60
0,75-1,50	495	200	60



Typ GU mit Rollen (Zubehör)



Typ GU mit Deckel (Zubehör)

Kippbehälter Typ GU

Inhalt	m³	0,30	0,50	0,75	1,00	1,50
Maße L x B x H	mm	1440x680x580	1440x780x680	1440x1280x680	1640x1280x780	1640x1280x1090
Tragfähigkeit	kg	750	1000	1000	1500	1500
Gewicht lackiert	kg	108	121	156	184	215
orange RAL 2000	Nr.	14030-2000	14050-2000	14075-2000	14100-2000	14150-2000
blau RAL 5012	Nr.	14030-5012	14050-5012	14075-5012	14100-5012	14150-5012
Preis	€	577,00	768,00	918,00	1.021,00	1.192,00
Gewicht feuerverz.	kg	118	133	172	202	236
feuerverzinkt	Nr.	14030-FV	14050-FV	14075-FV	14100-FV	14150-FV
Preis	€	748,00	986,00	1.175,00	1.412,00	1.572,00

Zubehör

Radausstattung	Nr.	15030	15050	15075	15100	15150
Mehrpreis	€	158,00	158,00	158,00	158,00	158,00
verzinkter Deckel	Nr.	16030	16050	16075	16100	16150
Mehrpreis	€	87,00	87,00	125,00	169,00	169,00
öl- u. wasserdicht	Nr.	17030	17050	17075	17100	17150
Mehrpreis	€	53,00	53,00	68,00	68,00	68,00

Zubehör

- 2 Lenk- und 2 Bockrollen aus Polyamid Ø 180 mm, davon eine Lenkrolle mit Feststeller – Bauhöhe 220 mm
- verzinkter Deckel, 2-seitig zu öffnen
- öl- und wasserdichte Ausföhrung

Für Schüttgüter jeder Art, mit ebenerdiger Entleermöglichkeit

- stabile Stahlblechkonstruktion mit Randverstärkung
- Grundrahmen aus Profilstahl
- 2 Räder und 1 Lenkrolle (ab 600 Liter Inhalt + 2 Lenkrollen) aus Vollgummi Ø 250 mm x 60 mm, davon eine Lenkrolle mit Feststeller
- öl- und wasserdichte Ausführung
- Federkippsicherung
- Schiebegriff
- 300 kg Tragfähigkeit



Typ KW mit Einfahrtaschen



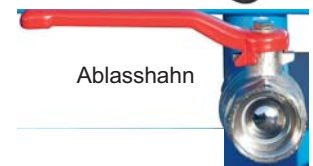
Typ KW

Zubehör

- Einfahrtaschen mit Sicherung gegen unbeabsichtigtes Abrutschen und Auskippen
- Lochblecheinsatz für Spänesammlung, Loch Ø3 mm, Teilung 6 mm und Ablasshahn 1"



Lochblech-Einsatz



Ablasshahn

Einfahrtaschen-Innenmaße mm	
A:	465 mm
B:	170 mm
C:	55 mm

Zubehör	Nr.	€
Einfahrtaschen	KW-E	95,00
Lochblecheinsatz + Ablasshahn	KW-LBE	68,00

Kastenwagen Typ KW

Inhalt ca. Liter	250	400	600	1000	
Maße L x B x H	mm	1120x820x990	1330x900x1090	1400x1070x1220	1430x1340x1285
Schüttkantenhöhe	mm	690	740	830	870
lackiert					
orange RAL2000	Nr.	110250-2000	110400-2000	110600-2000	111000-2000
rot RAL 3000	Nr.	110250-3000	110400-3000	110600-3000	111000-3000
blau RAL 5012	Nr.	110250-5012	110400-5012	110600-5012	111000-5012
Preis	€	359,00	389,00	518,00	659,00
feuerverzinkt	Nr.	110250-FV	110400-FV	110600-FV	111000-FV
Preis	€	554,00	628,00	773,00	1.076,00

Diese RAL-Farben gelten für die folgenden Seiten

Diese gedruckten RAL Farben geben drucktechnisch bedingt nur annähernd den Farbton korrekt wieder

- orange RAL 2000
- rot RAL 3000
- blau RAL 5012

feuerverzinkt nach EN ISO 1461

Andere Farben auf Anfrage.

Ihr direkter Draht:

+49 (0) 56 32 9496-19
+49 (0) 56 32 9496-20



PADBERG + PARTNER Logistic GmbH

Referinghauser Straße 6
59964 Medebach-Deifeld
Telefon +49 (0) 56 32 9496-0
Telefax +49 (0) 56 32 9496-90

www.padberg.de
www.padbergshop.de
eMail: info@padberg.de

Kippbehälter - neue Bauform mit innovativem Hebel-Verschluss

- neues und geschütztes Design, mit seitlicher Profilierung
- stabiler Grundrahmen mit Einfahrtaschen
- Kippen in jeder Höhe per Seilzug
- Sicherung gegen unbeabsichtigtes Abrutschen und Auskippen
- Oberfläche lackiert nach RAL oder feuerverzinkt nach EN ISO 1461



Typ VD

- niedrige Schüttkante, schräg verlaufende Profilierung



Typ VG

- horizontal verlaufende Profilierung



Lieferbare RAL-Farben

Diese gedruckten RAL Farben geben drucktechnisch bedingt nur annähernd den Farbton korrekt wieder

- orange RAL 2000
 - rot RAL 3000
 - blau RAL 5012
 - grün RAL 6011
 - grau RAL 7005
- feuerverzinkt nach EN 1461

Zubehör

- verzinkter Deckel, 2-teilig (siehe Tabelle)
- Satz Rollen bestehend aus 2 Lenk- und 2 Bockrollen aus Polyamid Ø 180 mm, davon eine Lenkrolle mit Feststeller - Bauhöhe 220 mm, max. Tragkraft 1350 kg € 158,00
- öl- und wasserdicht bis Inhalt 0,90 m³ € 53,00 / ab Inhalt 1,00 m³ € 68,00
- einstellbare Kippbremse € 368,00

Ausführung		VD	VD	VD	VD	VG	VG	VG	VG
Inhalt	m3	0,50	0,65	0,80	1,00	0,55	0,70	0,90	1,10
Maße (LxB xH)	mm	1370x800 x730	1440x800 x890	1370x1200 x730	1440x1200 x890	1370x800 x730	1440x800 x890	1370x1200 x730	1440x1200 x890
Tragfähigkeit	kg	750	1000	1000	1500	750	1000	1000	1500
Gewicht lackiert	kg	117	125	137	151	125	133	146	159
Einfahrtaschen BxH	mm	200x60	200x60	200x60	200x60	200x60	200x60	200x60	200x60
Einfahrtaschenabstand	mm	150	150	495	495	150	150	495	495
Best.-Nr. RAL 2000		VD050-2000	VD065-2000	VD080-2000	VD100-2000	VG055-2000	VG070-2000	VG090-2000	VG110-2000
Best.-Nr. RAL 3000		VD050-3000	VD065-3000	VD080-3000	VD100-3000	VG055-3000	VG070-3000	VG090-3000	VG110-3000
Best.-Nr. RAL 5012		VD050-5012	VD065-5012	VD080-5012	VD100-5012	VG055-5012	VG070-5012	VG090-5012	VG110-5012
Best.-Nr. RAL 6011		VD050-6011	VD065-6011	VD080-6011	VD100-6011	VG055-6011	VG070-6011	VG090-6011	VG110-6011
Best.-Nr. RAL 7005		VD050-7005	VD065-7005	VD080-7005	VD100-7005	VG055-7005	VG070-7005	VG090-7005	VG110-7005
Preis	€	683,00	744,00	846,00	893,00	699,00	823,00	906,00	984,00
Best.-Nr. feuerverzinkt		VD050-FV	VD065-FV	VD080-FV	VD100-FV	VG055-FV	VG070-FV	VG090-FV	VG110-FV
Preis	€	874,00	951,00	1.127,00	1.232,00	897,00	1.051,00	1.256,00	1.308,00

Zubehör

Bestell-Nr.		VD050	VD065	VD080	VD100	VG055	VG070	VG090	VG110
Deckel, verzinkt		-Deckel	-Deckel	-Deckel	-Deckel	-Deckel	-Deckel	-Deckel	-Deckel
Preis	€	122,00	122,00	152,00	152,00	122,00	122,00	152,00	152,00

Ihr direkter Draht:

+49 (0) 56 32 9496-19
+49 (0) 56 32 9496-20



PADBERG + PARTNER Logistic GmbH

Referinghauser Straße 6
59964 Medebach-Deifeld
Telefon +49 (0) 56 32 9496-0
Telefax +49 (0) 56 32 9496-90

www.padberg.de
www.padbergshop.de
eMail: info@padberg.de



Typ FB mit Zentrierwänden (Zubehör) und geöffnete Bodenklappe



Typ FB verzinkt



Typ FB mit Rollen (Zubehör)

Typ FB: Inhalt 0,5 - 2,0 m³

Ideal zum Sammeln, Lagern und Umfüllen von Wertstoffen

- robuste Stahlkonstruktion mit glatten Innenwänden
- Entriegelung der Bodenklappe per Seilzug vom Fahrersitz
- Gummifederung dämpft das ruckartige Herunterschlagen der Bodenklappe beim Entleerungsvorgang
- Bodenklappe schließt beim Aufsetzen selbsttätig
- Sicherung gegen unbeabsichtigtes Abrutschen und Öffnen der Bodenklappe
- mit Einfahrbügeln zur Aufnahme mit Stapler und Kran
- Einfahrbügelmaße (BxH) 185 x 75 mm, die Gabelzinkenlänge muss mindestens 1100 mm betragen
- 100 mm Unterfahrhöhe - mit Gabelhubwagen transportierbar
- 3-fach stapelbar

Zubehör:

- 2 Lenk- + 2 Bockrollen aus Polyamid, Ø 180 mm, davon eine Lenkrolle mit Feststeller, Bauhöhe 220 mm, max. Tragkraft 1350 kg, **€ 158,00**
- Zentrierwände an Bodenklappe für zielgenaue Entleerung, s. Tabelle
- verzinkter Deckel, 2-teilig, für 0,50-0,75 m³ **€ 159,00**, für 1,00-2,00 m³ **€ 289,00**

Lieferbare RAL-Farben

Diese gedruckten RAL Farben geben drucktechnisch bedingt nur annähernd den Farbton korrekt wieder

- orange RAL 2000
 - rot RAL 3000
 - blau RAL 5012
 - grün RAL 6011
 - grau RAL 7005
- feuerverzinkt nach DIN EN 1461

Clappbodenbehälter Typ FB

Inhalt m ³	Außenmaße (L x B x H) mm	Tragkraft kg	Gewicht		Bestell-Nr.						Preis lackiert €	Preis feuerverz. €
			lackiert kg	feuerverz. kg	orange RAL 2000	rot RAL 3000	blau RAL 5010	grün RAL 6011	grau RAL 7005	feuerverzinkt		
0,50	800 x 1200 x 860	1000	125	135	FB 502	FB 503	FB 505	FB 506	FB 507	FB 50 V	718,00	872,00
0,75	800 x 1200 x 1160	1000	144	155	FB 752	FB 753	FB 755	FB 756	FB 757	FB 75 V	779,00	942,00
1,00	1000 x 1200 x 1160	1250	158	173	FB 1002	FB 1003	FB 1005	FB 1006	FB 1007	FB 100 V	841,00	1.017,00
1,50	1000 x 1800 x 1160	1500	202	221	FB 1502	FB 1503	FB 1505	FB 1506	FB 1507	FB 150 V	999,00	1.237,00
2,00	1000 x 1800 x 1460	1500	232	255	FB 2002	FB 2003	FB 2005	FB 2006	FB 2007	FB 200 V	1.088,00	1.352,00

Zentrierwände für Inhalt 0,50 - 0,75 m³ lackiert **€ 87,00** feuerverzinkt **€ 99,00**

Zentrierwände für Inhalt 1,00 - 2,00 m³ lackiert **€ 96,00** feuerverzinkt **€ 117,00**

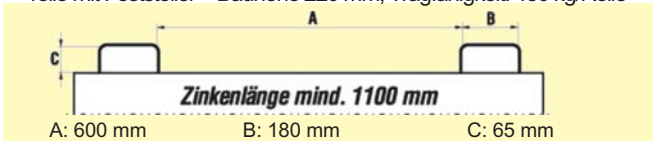


Clappbodenbehälter Typ BKB

- Stabile Konstruktion mit umlaufendem Randprofil, Wände 3 mm, Bodenklappe 4 mm
- konische Bauweise
- ineinander stapelbar
- Sicherung gegen unbeabsichtigtes Abrutschen und Öffnen der Bodenklappe
- Entriegelung der Bodenklappe per Seilzug
- Klappe schließt beim Aufsetzen selbsttätig, 90° Öffnungsbereich

Zubehör

- 2 Lenk- und 2 Bockrollen aus Polyamid Ø 180 mm, davon eine Lenkrolle mit Feststeller – Bauhöhe 220 mm, Tragfähigkeit: 450 kg/Rolle



Clappbodenbehälter Typ BKB

Inhalt m ³	Außenmaße (L x B x H) mm	Tragkraft kg	Gewicht		Bestell-Nr.						Preis lackiert €	Preis feuerverz. €
			lackiert kg	feuerverz. kg	orange RAL 2000	rot RAL 3000	blau RAL 5010	grün RAL 6011	grau RAL 7005	feuerverzinkt		
0,5	1040 x 1200 x 721	1000	126	134	050-2000	050-3000	050-5010	050-6011	050-7005	050-FV	695,00	814,00
0,7	1040 x 1200 x 971	1500	145	154	070-2000	070-3000	070-5010	070-6011	070-7005	070-FV	748,00	869,00
1,0	1040 x 1200 x 1271	2000	169	180	100-2000	100-3000	100-5010	100-6011	100-7005	100-FV	799,00	939,00

Mehrpreis für 2 Lenk- und Bockrollen: **€ 158,00**

Ihr direkter Draht:

+49 (0) 56 32 9496-19
+49 (0) 56 32 9496-20



PADBERG + PARTNER Logistic GmbH

Referinghauser Straße 6
59964 Medebach-Deifeld
Telefon +49 (0) 56 32 9496-0
Telefax +49 (0) 56 32 9496-90

www.padberg.de
www.padbergshop.de
eMail: info@padberg.de

Späne-Kippmulden Typ SKK und SKN

- Robuste Stahlblechkonstruktion mit Randverstärkung
- Kippbar gelagerte Mulde mit Handgriff
- Siebblech und Ablasshahn 1" zum Trennen der Flüssigkeiten von Feststoffen
- Grundrahmen mit Einfahrtaschen aus Profilstahl
- mit Stapler leicht versetzbar
- Öl- und wasserdicht verschweißt
- Sicherung gegen unbeabsichtigtes Abrutschen und Auskippen
- Rollen nachrüstbar
- Oberfläche siehe Farbtabelle

Bestell-Nr. SKK: kastenförmige Mulde
Bestell-Nr. SKN: niedrige Mulde



Ablasshahn



Siebblech



Typ SKN mit Rollen (Zubehör)

Zubehör Späne-Kippmulden:

- 1 Satz Rollen bestehend aus je 2 Lenk- und Bockrollen aus Vollgummi Ø 200x50mm, 1 Lenkrolle mit Feststeller, Bauhöhe 235 mm, Mehrpreis: **85,00**



Typ SKK

Lieferbare RAL-Farben

Diese gedruckten RAL Farben geben drucktechnisch bedingt nur annähernd den Farbton korrekt wieder

- orange RAL 2000
- rot RAL 3000
- blau RAL 5012
- grün RAL 6011
- grau RAL 7005
- feuerverzinkt nach DIN EN 1461

Typ	SKK					SKN		
Inhalt ca.	l	250	400	600	800	1000	250	400
Außenmaße LxB	mm	1130x590	1320x670	1390x840	1420x910	1420x1110	1320x670	1390x840
		x740	x840	x910	x980	x980	x535	x610
Schüttkantenhöhe	mm	440	490	520	560	560	535	610
Tragfähigkeit	kg	300	300	300	300	300	300	300
Einfahrtaschenmaße A/B/C	mm	205/170/55	285/170/55	455/170/55	525/170/55	725/170/55	285/170/55	455/170/55
Gewicht lackiert/verzinkt	kg	70/77	77/85	125/138	133/147	145/160	70/77	77/85
Best.-Nr. orange		SKK 250 o	SKK 400 o	SKK 600 o	SKK 800 o	SKK 1000 o	SKN 250 o	SKN 400 o
Best.-Nr. rot		SKK 250 r	SKK 400 r	SKK 600 r	SKK 800 r	SKK 1000 r	SKN 250 r	SKN 400 r
Best.-Nr. blau		SKK 250 b	SKK 400 b	SKK 600 b	SKK 800 b	SKK 1000 b	SKN 250 b	SKN 400 b
Best.-Nr. grün		SKK 250 g	SKK 400 g	SKK 600 g	SKK 800 g	SKK 1000 g	SKN 250 g	SKN 400 g
Best.-Nr. grau		SKK 250 gr	SKK 400 gr	SKK 600 gr	SKK 800 gr	SKK 1000 gr	SKN 250 gr	SKN 400 gr
Preis lackiert	€	429,00	479,00	669,00	716,00	762,00	429,00	479,00
Best.-Nr. verzinkt		SKK 250 v	SKK 400 v	SKK 600 v	SKK 800 v	SKK 1000 v	SKN 250 v	SKN 400 v
Preis verzinkt	€	469,00	522,00	748,00	799,00	869,00	470,00	522,00



SKW b

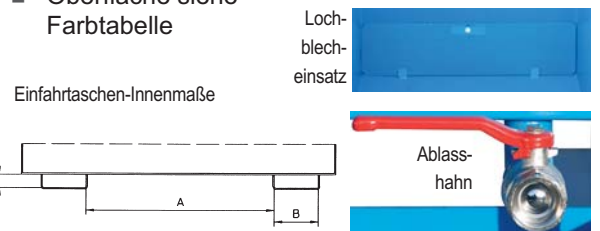


SKW b

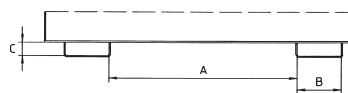
Typ	SKW				
Inhalt ca.	l	250	400	600	1000
Außenmaße LxB	mm	1120x820	1330x900	1400x1070	1430x1340
		x990	x1090	x1220	x1285
Schüttkantenhöhe	mm	690	740	830	870
Tragfähigkeit	kg	300	300	300	300
Einfahrtaschenmaße A/B/C	mm	465/170/55	465/170/55	465/170/55	465/170/55
Gewicht lackiert/verzinkt	kg	85/90	101/107	145/155	173/187
Best.-Nr. orange		SKW 250 o	SKW 400 o	SKW 600 o	SKW 1000 o
Best.-Nr. rot		SKW 250 r	SKW 400 r	SKW 600 r	SKW 1000 r
Best.-Nr. blau		SKW 250 b	SKW 400 b	SKW 600 b	SKW 1000 b
Best.-Nr. grün		SKW 250 g	SKW 400 g	SKW 600 g	SKW 1000 g
Best.-Nr. grau		SKW 250 gr	SKW 400 gr	SKW 600 gr	SKW 1000 gr
Preis lackiert	€	532,00	586,00	726,00	879,00
Best.-Nr. verzinkt		SKW 250 v	SKW 400 v	SKW 600 v	SKW 1000 v
Preis verzinkt	€	789,00	870,00	1.024,00	1.349,00

Späne-Kastenwagen Typ SKW

- Für Schüttgüter jeder Art, mit ebenerdiger Entleermöglichkeit
- Lochblecheinsatz, Loch Ø 3mm, Teilung 6mm und Ablasshahn 1"
- Stabile Stahlblechkonstruktion mit Randverstärkung
- Grundrahmen aus Profilstahl
- öl- und wasserdicht
- Federkippsicherung
- 2 Räder + 1 Lenkrolle (ab Inhalt 600 Liter + 2 Lenkrollen) aus Vollgummi Ø 250x60 mm, davon eine Lenkrolle mit Feststeller
- Schiebegriff
- Einfahrtaschen mit Sicherung gegen unbeabsichtigtes Abrutschen und Auskippen
- Oberfläche siehe Farbtabelle



Einfahrtaschen-Innenmaße



Ihr direkter Draht:

+49 (0) 56 32 9496-19
+49 (0) 56 32 9496-20



PADBERG + PARTNER Logistic GmbH

Referinghauser Straße 6
59964 Medebach-Deifeld
Telefon +49 (0) 56 32 9496-0
Telefax +49 (0) 56 32 9496-90

www.padberg.de
www.padbergshop.de
eMail: info@padberg.de



Typ SGS mit geöffnetem Schieberverschluss



Typ SGK mit geöffneter Klappe

- orange RAL 2000
- rot RAL 3000
- blau RAL 5012
- grün RAL 6011
- grau RAL 7005
- feuerverzinkt nach EN ISO 1461

Diese gedruckten RAL Farben geben drucktechnisch bedingt nur annähernd den Farbton korrekt wieder

Für die getrennte Sammlung und stirnseitige Entleerung von Schüttgütern

- Trichter aus 2 mm Stahlblech mit umlaufender Verstärkung
- Bodenschräge 30°
- stabiler Grundrahmen mit Einfahrtaschen
- Aufnahme für Gabelstapler und Kran
- auch mit Gabelhubwagen transportierbar
- untereinander stapelbar (3-fach)

Typ SGK

- stirnseitige Klappe über Zugseil vom Staplersitz zu entriegeln, Öffnung: 1050 x 650 mm

Typ SGS

- stirnseitiger arretierbarer Schieberverschluss per Hand zu betätigen, Öffnung: 250 x 250 mm

Silobehälter Typ SGK / SGS

Inhalt m3	Außenmaße (L x B x H) mm	Tragkraft kg	Gewicht		Bestell-Nr. SGK . . . / SGS . . .						Preis lackiert €	Preis feuerverz. €
			lackiert kg	feuerverz. kg	orange RAL 2000	rot RAL 3000	blau RAL 5012	grün RAL 6011	grau RAL 7005	feuer- verzinkt		
SGK												
0,50	1000 x 1200 x 935	750	103	113	050.2	050.3	050.5	050.6	050.7	050.V	934,00	959,00
0,75	1000 x 1200 x 1170	1000	122	134	075.2	075.3	075.5	075.6	075.7	075.V	1.024,00	1.059,00
1,00	1000 x 1200 x 1405	1500	141	155	100.2	100.3	100.5	100.6	100.7	100.V	1.123,00	1.163,00
SGS												
0,50	1000 x 1200 x 1025	750	92	101	050.2	050.3	050.5	050.6	050.7	050.V	748,00	766,00
0,75	1000 x 1200 x 1260	1000	111	122	075.2	075.3	075.5	075.6	075.7	075.V	835,00	867,00
1,00	1000 x 1200 x 1495	1500	130	143	100.2	100.3	100.5	100.6	100.7	100.V	922,00	954,00

Die Lösung für dosiertes Entleeren

- Spezial-Handhebel-Scherenverschluss 300 x 300 mm
- Rahmen aus Profilstahl
- Trichter aus 2 mm Stahlblech mit umlaufender Verstärkung

Typ SG

- ausgestattet mit Einfahrtaschen 175 x 65 mm, Abstand 565 mm und Stapelecken

Typ SR

- mit 2 Lenk- + 2 Bockrollen aus Polyamid Ø 180 mm, davon eine Lenkrolle mit Feststeller, Bauhöhe 220 mm und Schiebegriff, Tragfähigkeit 450 kg/Rolle

Typ SRE

- mit 2 Lenk- + 2 Bockrollen aus Polyamid Ø 180 mm, davon eine Lenkrolle mit Feststeller, Bauhöhe 220 mm, Tragfähigkeit 450 kg/Rolle, mit Schiebegriff und Einfahrtaschen 175 x 65 mm, Abstand 565 mm



Typ SG



Typ SR (rot RAL 3000 auf Anfrage)



Typ SRE

Silobehälter Typ SG / SR / SRE

Typ	Inhalt Liter	Außenmaße (L x B x H) mm	Trichter (L x B x H) mm	Gewicht		Bestell-Nr. SG . . . / SR . . . / SRE . . .			Preis lackiert €	Preis feuerverz. €
				lackiert kg	feuerverz. kg	orange RAL 2000	blau RAL 5012	feuer- verzinkt		
SG	375	1090x860x1170	1010x780x1000	116	127	375.2	375.5	375.V	805,00	1.356,00
SG	600	1090x860x1550	1010x780x1380	143	157	600.2	600.5	600.V	964,00	1.515,00
SR	375	1115x780x1220	1010x780x1000	109	119	375.2	375.5	375.V	678,00	1.223,00
SR	600	1115x780x1600	1010x780x1380	135	148	600.2	600.5	600.V	843,00	1.398,00
SRE	375	1115x780x1300	1010x780x1000	123	135	375.2	375.5	375.V	774,00	1.333,00
SRE	600	1115x780x1680	1010x780x1380	151	165	600.2	600.5	600.V	941,00	1.450,00

- orange RAL 2000
- blau RAL 5012
- feuerverzinkt nach EN ISO 1461

Diese gedruckten RAL Farben geben drucktechnisch bedingt nur annähernd den Farbton korrekt wieder

Ihr direkter Draht:

+49 (0) 56 32 9496-19
+49 (0) 56 32 9496-20



PADBERG + PARTNER Logistic GmbH

Referinghauser Straße 6
59964 Medebach-Deifeld
Telefon +49 (0) 56 32 9496-0
Telefax +49 (0) 56 32 9496-90

www.padberg.de
www.padbergshop.de
eMail: info@padberg.de